



Heddlu Gogledd Cymru (HGC) Defnyddio Grym Rhwng 01/07/2021 a 30/09/2021

North Wales Police (NWP) Use of Force between 01/07/2021 and 30/09/2021

Mae'r Swyddfa Gartref yn ei gwneud yn ofynnol i Heddluoedd ledled y wlad gyhoeddi manylion y nifer o weithiau y mae swyddogion wedi defnyddio grym yn ystod eu dyletswyddau.

Nod y gofyniad yw cynyddu tryloywder a rhoi mwy o sicrwydd i'r cyhoedd bod grym, pan gaiff ei ddefnyddio, yn gymesur, yn gyfreithlon, yn atebol ac yn angenrheidiol o dan yr amgylchiadau.

Police Forces across the country are required by the Home Office to issue details of the number of times officers have used force in the course of their duties.

The requirement is aimed at increasing transparency and providing greater reassurance to the public that force, when used is proportionate, lawful, accountable and necessary in the circumstances.

Cynnwys/Contents	Rhif tudalen/ Page number
HGC Defnyddio Grym	2
NWP Use of Force	3
Ffactorau Effaith	4
Impact factors and tactics	5
Math o Unigolyn	6
Subject Profile	7



Heddlu Gogledd Cymru (HGC) Defnyddio Grym Rhwng 01/07/2021 a 30/09/2021

Diweddarwyd y Ddogfen Ddiwethaf: 20/12/2021 11:45

Mae'r Swyddfa Gartref yn ei gwneud yn ofynnol i Heddluoedd ledled y wlad gyhoeddi manylion y nifer o weithiau y mae swyddogion wedi defnyddio grym yn ystod eu dyletswyddau.

Nod y gofyniad yw cynyddu tryloywder a rhoi mwy o sicrwydd i'r cyhoedd bod grym, pan gaiff ei ddefnyddio, yn gymesur, yn gyfreithlon, yn atebol ac yn angenrheidiol o dan yr amgylchiadau.

Cyfanswm yr Achosion o Rym a ddefnyddiwyd gan swyddogion HGC yn y cyfnod:

668

Pryd? – Dyddiau'r wythnos ac amseroedd mae swyddogion wedi defnyddio dros y cyfnod.

	00:00 to 00:59	01:00 to 01:59	02:00 to 02:59	03:00 to 03:59	04:00 to 04:59	05:00 to 05:59	06:00 to 06:59	07:00 to 07:59	08:00 to 08:59	09:00 to 09:59	10:00 to 10:59	11:00 to 11:59	12:00 to 12:59	13:00 to 13:59	14:00 to 14:59	15:00 to 15:59	16:00 to 16:59	17:00 to 17:59	18:00 to 18:59	19:00 to 19:59	20:00 to 20:59	21:00 to 21:59	22:00 to 22:59	23:00 to 23:59
Llun	5	2	7	1	0	0	0	3	0	3	1	0	2	5	4	2	4	6	4	0	9	10	3	12
Maw	14	2	7	2	1	0	0	3	4	0	2	2	3	1	1	5	4	3	11	2	6	5	2	9
Mer	8	4	2	0	4	0	0	0	0	1	2	0	4	1	1	2	4	4	1	2	2	10	2	4
Iau	8	3	4	1	0	0	0	0	0	6	1	0	0	2	5	2	2	3	2	6	9	5	6	3
Gwe	7	3	12	0	2	0	0	2	0	3	0	2	1	0	2	0	0	1	6	9	12	11	17	12
Sad	18	13	11	3	6	5	3	2	2	2	2	1	2	7	7	4	0	3	5	2	9	5	7	14
Sul	25	7	17	10	1	1	0	0	1	0	4	1	4	1	16	2	3	2	6	5	10	7	6	6

Ble? - Lleoliadau nodweddiadol lle mae grym wedi'i ddefnyddio yn ystod y cyfnod.

Awdurdod Lleol	Defnydd Grym	% o'r cyfanswm
WRECSAM	171	25.60%
CONWY	166	24.85%
SIR Y FFLINT	123	18.41%
SIR DDINBYCH	116	17.37%
GWYNEDD	68	10.18%
YNYS MÔN	24	3.59%
Total	668	

10 Ward Uchaf	Defnydd Grym
Gorllewin y Rhyl	46
Grosvenor	45
Brynyffynnon	36
Tywyn	27
Offa	22
Glyn	19
Canol Treffynnon	14
Tudno	14
Gogarth	12
Canol Dinbych	11
Colwyn	11

Lleoliadau nodweddiadol	Defnydd Grym
Stryd/Priffordd	249
Yn nalfa, gorsaf, neu gerbyd HGCE	211
Annedd	136
Lleoliad Anhysbys	3



North Wales Police (NWP) Use of Force between 01/07/2021 and 30/09/2021

Document Last Updated: 20/12/2021 11:45

Police Forces across the country are required by the Home Office to issue details of the number of times officers have used force in the course of their duties.

The requirement is aimed at increasing transparency and providing greater reassurance to the public that force, when used is proportionate, lawful, accountable and necessary in the circumstances.

Total Instances of Force being used by NWP officers in the period:

668

When? - Likely weekdays and times officers have used force for the period.

	00:00 to 00:59	01:00 to 01:59	02:00 to 02:59	03:00 to 03:59	04:00 to 04:59	05:00 to 05:59	06:00 to 06:59	07:00 to 07:59	08:00 to 08:59	09:00 to 09:59	10:00 to 10:59	11:00 to 11:59	12:00 to 12:59	13:00 to 13:59	14:00 to 14:59	15:00 to 15:59	16:00 to 16:59	17:00 to 17:59	18:00 to 18:59	19:00 to 19:59	20:00 to 20:59	21:00 to 21:59	22:00 to 22:59	23:00 to 23:59
Mon	5	2	7	1	0	0	0	3	0	3	1	0	2	5	4	2	4	6	4	0	9	10	3	12
Tue	14	2	7	2	1	0	0	3	4	0	2	2	3	1	1	5	4	3	11	2	6	5	2	9
Wed	8	4	2	0	4	0	0	0	0	1	2	0	4	1	1	2	4	4	1	2	2	10	2	4
Thu	8	3	4	1	0	0	0	0	0	6	1	0	0	2	5	2	2	3	2	6	9	5	6	3
Fri	7	3	12	0	2	0	0	2	0	3	0	2	1	0	2	0	0	1	6	9	12	11	17	12
Sat	18	13	11	3	6	5	3	2	2	2	2	1	2	7	7	4	0	3	5	2	9	5	7	14
Sun	25	7	17	10	1	1	0	0	1	0	4	1	4	1	16	2	3	2	6	5	10	7	6	6

Where? - Typical locations where force has been used during the period.

Local Authority	Use of force	% of total
WREXHAM	171	25.60%
CONWY	166	24.85%
FLINTSHIRE	123	18.41%
DENBIGHSHIRE	116	17.37%
GWYNEDD	68	10.18%
ANGLESEY	24	3.59%
Total	668	

Top 10 Wards	Use of force
Rhyl West	46
Grosvenor	45
Brynyffynnon	36
Towyn	27
Offa	22
Glyn	19
Holywell Central	14
Tudno	14
Gogarth	12
Colwyn	11
Denbigh Central	11

Typical specified locations	Use of Force
Street/Highway	249
In a NWP custody suite, station or vehicle	211
Dwelling	136
Unknown Location	3

Ffactorau Effaith

Ffactorau Effaith	Cyfanswm	% o bob defnydd o rym
Alcohol yn gysylltiedig	356	53.3%
Cyffuriau	160	24.0%
Ymddygiad treisgar neu iaith ddifriol	200	29.9%

Tacteg a ddefnyddir

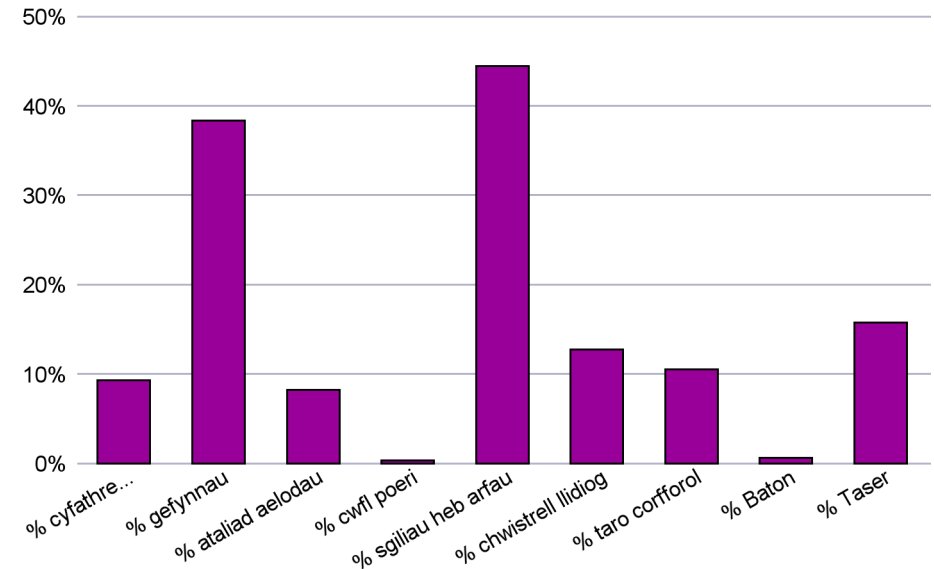
Tacteg a ddefnyddir	Cyfanswm	% o bob defnydd o rym
Cyfathrebu tactegol (gorchmynion llafar)	62	9.3%
Atal	518	77.5%
- Gefynnau	256	38.3%
- Atal braich neu goes	55	8.2%
- Cwfl Poeri	2	0.3%
Sgiliau heb arfau	297	44.5%
Chwistrell llidiog	85	12.7%
Taro Corfforol	70	10.5%
Baton	4	0.6%
Taser	105	15.7%

Sut y defnyddiwyd y chwistrell llidiog

Sut y defnyddiwyd y chwistrell	Cyfanswm
Lleolwyd	72
Cyflwynwyd yn unig	5
Amhenodol	8
Cyfanswm	85

Gall un digwyddiad fod â ffactorau effaith lluosog, ymddygiadau a thactegau a ddefnyddir gan swyddogion.

Tacteg a ddefnyddir



Sut y defnyddiwyd y Taser?

Dull defnyddio'r Taser	Cyfanswm
Wedi'l anelu	11
Yn crymu	3
Wedi'l dynnu	25
Er llonyddu	1
Wedi'l saethu	6
Dot Coch	55
Amhenodol	4
Cyfanswm	105

Impact Factors

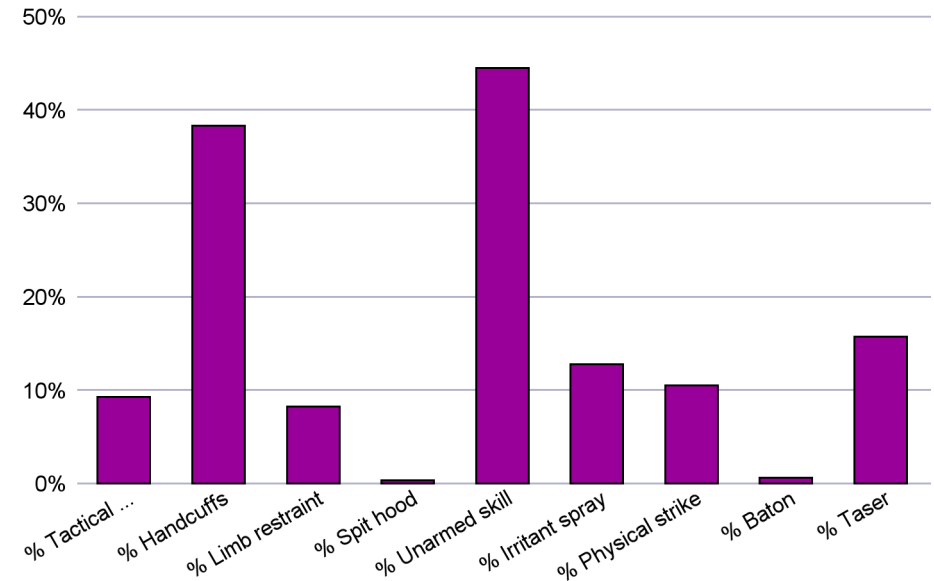
Impact factor	Total	% of all use of force
Alcohol related	356	53.3%
Drugs	160	24.0%
Violent behaviour or abusive language	200	29.9%

Tactic used

Tactic used by officer	Total	% of all use of force
Tactical communications (verbal commands)	62	9.3%
Restraint	518	77.5%
- Handcuffs	256	38.3%
- Limb restraint	55	8.2%
- Spit hood	2	0.3%
Unarmed skills	297	44.5%
Irritant spray	85	12.7%
Physical Strike	70	10.5%
Baton	4	0.6%
Taser	105	15.7%

A single occurrence can have multiple impact factors, behaviours, and tactics used by officers.

Common tactics used during use of force occurrences



How was irritant spray used?

How was spray used	Total
Deployed	72
Presentation only	5
Unspecified	8
Total	85

How was Taser used?

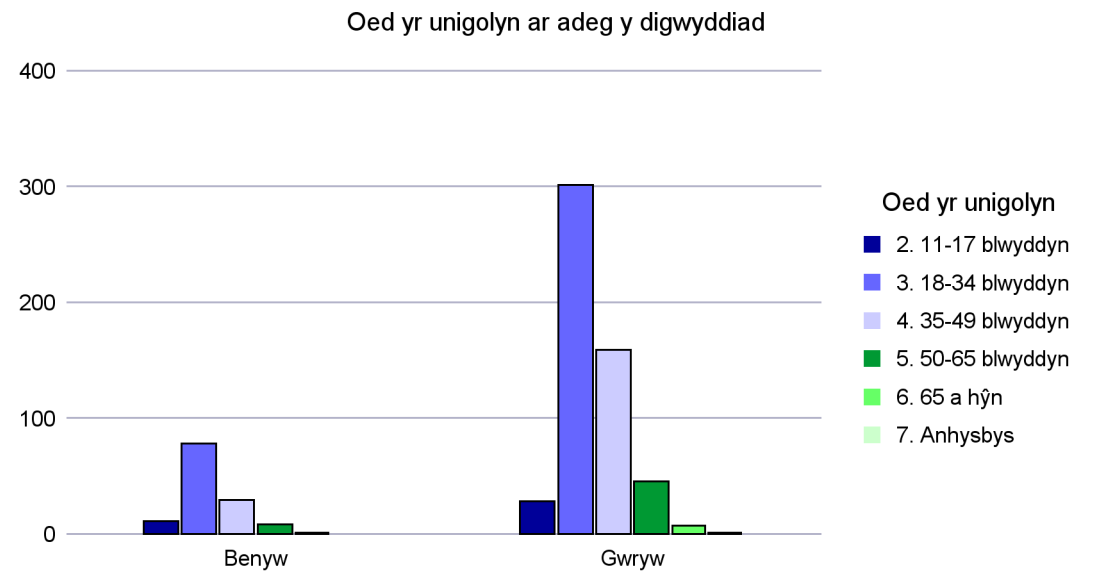
Taser method	Total
Aimed	11
Arcing	3
Drawn	25
Drive stun	1
Fired	6
Red dot	55
Unspecified	4
Total	105

Math o Unigolyn

Ymddygiad yr unigolyn	Cyfanswm
Gwrthwynebiad gweithredol	239
Gwrthwynebiad treisgar	230
Cydweithredol	52
Gwrthwynebiad llafar/ystumiau â llaw	39
Gwrthwynebu'n dawel	57
Gwrthwynebiad difrifol/treisgar	51
Total	668

Cyflwr yr unigolyn	Cyfanswm
Cyflwr meddygol neu feddylio yr unigolyn	169
Anaf l'r unigolyn	41
Unigolyn angen triniaeth	4

Oed yr unigolyn ar adeg y digwyddiad	Benyw	Gwryw	Cyfanswm
2. 11-17 blwyddyn	11	28	39
3. 18-34 blwyddyn	78	301	379
4. 35-49 blwyddyn	29	159	188
5. 50-65 blwyddyn	8	45	53
6. 65 a hŷn	1	7	8
7. Anhysbys	0	1	1
Cyfanswm	127	541	668



Subject Type

Subject behaviour	Use of force
Active resistance	239
Aggressive resistance	230
Compliant	52
Hist - Verbal resistance/gestures	39
Passive resistance	57
Serious/aggravated resistance	51
Total	668

Subject condition	Total
Subject medical or mental condition	169
Subject injured	41
Subject required treatment	4

Subject age at time of occurrence	Female	Male	Total
2. 11-17 years	11	28	39
3. 18-34 years	78	301	379
4. 35-49 years	29	159	188
5. 50-65 years	8	45	53
6. 65 and over	1	7	8
7. Unknown	0	1	1
Total	127	541	668

Age and gender profile of use of force subjects in the period

