



## Heddlu Gogledd Cymru (HGC) Defnyddio Grym Rhwng 01/04/2019 a 30/06/2019

### North Wales Police (NWP) Use of Force between 01/04/2019 and 30/06/2019

Mae'r Swyddfa Gartref yn ei gwneud yn ofynnol i Heddluoedd ledled y wlad gyhoeddi manylion y nifer o weithiau y mae swyddogion wedi defnyddio grym yn ystod eu dyletswyddau.

Nod y gofyniad yw cynyddu tryloywder a rhoi mwy o sicrwydd i'r cyhoedd bod grym, pan gaiff ei ddefnyddio, yn gymesur, yn gyfreithlon, yn atebol ac yn angenrheidiol o dan yr amgylchiadau.

Police Forces across the country are required by the Home Office to issue details of the number of times officers have used force in the course of their duties.

The requirement is aimed at increasing transparency and providing greater reassurance to the public that force, when used is proportionate, lawful, accountable and necessary in the circumstances.

Cynnwys/Contents	Rhif tudalen/ Page number
HGC Defnyddio Grym	2
NWP Use of Force	3
Ffactorau Effaith	4
Impact factors and tactics	5
Math o Unigolyn	6
Subject Profile	7



# Heddlu Gogledd Cymru (HGC) Defnyddio Grym Rhwng 01/04/2019 a 30/06/2019

Diweddarwyd y Ddogfen Ddiwethaf: 20/12/2021 11:33

Mae'r Swyddfa Gartref yn ei gwneud yn ofynnol i Heddluoedd ledled y wlad gyhoeddi manylion y nifer o weithiau y mae swyddogion wedi defnyddio grym yn ystod eu dyletswyddau.

Nod y gofyniad yw cynyddu tryloywder a rhoi mwy o sicrwydd i'r cyhoedd bod grym, pan gaiff ei ddefnyddio, yn gymesur, yn gyfreithlon, yn atebol ac yn angenrheidiol o dan yr amgylchiadau.

Cyfanswm yr Achosion o Rym a ddefnyddiwyd gan swyddogion HGC yn y cyfnod:

**555**

## Pryd? – Dyddiau'r wythnos ac amseroedd mae swyddogion wedi defnyddio dros y cyfnod.

	00:00 to 00:59	01:00 to 01:59	02:00 to 02:59	03:00 to 03:59	04:00 to 04:59	05:00 to 05:59	06:00 to 06:59	07:00 to 07:59	08:00 to 08:59	09:00 to 09:59	10:00 to 10:59	11:00 to 11:59	12:00 to 12:59	13:00 to 13:59	14:00 to 14:59	15:00 to 15:59	16:00 to 16:59	17:00 to 17:59	18:00 to 18:59	19:00 to 19:59	20:00 to 20:59	21:00 to 21:59	22:00 to 22:59	23:00 to 23:59
Llun	8	12	4	0	0	0	0	0	0	1	3	1	0	0	3	2	0	3	6	2	5	1	3	6
Maw	4	1	2	0	0	1	0	3	0	3	5	0	2	6	7	5	2	18	5	4	0	8	4	0
Mer	2	5	3	3	0	3	0	2	5	1	4	0	8	0	4	4	0	1	1	3	7	5	3	1
Iau	4	6	6	1	1	0	0	0	2	1	4	2	2	3	1	1	4	1	2	4	3	3	6	0
Gwe	18	5	4	2	3	0	0	0	1	1	0	3	1	12	3	3	1	4	1	3	16	5	6	12
Sad	14	13	7	3	2	3	1	1	3	1	0	0	2	4	3	4	4	2	2	2	7	5	13	8
Sul	13	12	6	1	5	1	1	1	0	3	1	1	1	0	0	4	3	2	1	5	3	5	11	5

## Ble? - Lleoliadau nodweddiadol lle mae grym wedi'i ddefnyddio yn ystod y cyfnod.

Awdurdod Lleol	Defnydd Grym	% o'r cyfanswm
GWYNEDD	113	20.36%
WRECSAM	100	18.02%
CONWY	96	17.30%
SIR DDINBYCH	95	17.12%
YNYS MÔN	89	16.04%
SIR Y FFLINT	62	11.17%
<b>Total</b>	<b>555</b>	

10 Ward Uchaf	Defnydd Grym
Gorllewin y Rhyl	36
Morawelon	28
Tywyn	19
Brynyffynnon	13
Bodelwyddan	11
Bowydd and Rhiw	11
Glyn	11
Grosvenor	11
Seiont	11
Mostyn	10

Lleoliadau nodweddiadol	Defnydd Grym
Stryd/Priffordd	145
Yn nalfa, gorsaf, neu gerbyd HGCE	107
Annedd	85
Lleoliad Anhysbys	141



# North Wales Police (NWP) Use of Force between 01/04/2019 and 30/06/2019

Document Last Updated: 20/12/2021 11:33

Police Forces across the country are required by the Home Office to issue details of the number of times officers have used force in the course of their duties.

The requirement is aimed at increasing transparency and providing greater reassurance to the public that force, when used is proportionate, lawful, accountable and necessary in the circumstances.

Total Instances of Force being used by NWP officers in the period:

**555**

## When? - Likely weekdays and times officers have used force for the period.

	00:00 to 00:59	01:00 to 01:59	02:00 to 02:59	03:00 to 03:59	04:00 to 04:59	05:00 to 05:59	06:00 to 06:59	07:00 to 07:59	08:00 to 08:59	09:00 to 09:59	10:00 to 10:59	11:00 to 11:59	12:00 to 12:59	13:00 to 13:59	14:00 to 14:59	15:00 to 15:59	16:00 to 16:59	17:00 to 17:59	18:00 to 18:59	19:00 to 19:59	20:00 to 20:59	21:00 to 21:59	22:00 to 22:59	23:00 to 23:59
Mon	8	12	4	0	0	0	0	0	0	1	3	1	0	0	3	2	0	3	6	2	5	1	3	6
Tue	4	1	2	0	0	1	0	3	0	3	5	0	2	6	7	5	2	18	5	4	0	8	4	0
Wed	2	5	3	3	0	3	0	2	5	1	4	0	8	0	4	4	0	1	1	3	7	5	3	1
Thu	4	6	6	1	1	0	0	0	2	1	4	2	2	3	1	1	4	1	2	4	3	3	6	0
Fri	18	5	4	2	3	0	0	0	1	1	0	3	1	12	3	3	1	4	1	3	16	5	6	12
Sat	14	13	7	3	2	3	1	1	3	1	0	0	2	4	3	4	4	2	2	2	7	5	13	8
Sun	13	12	6	1	5	1	1	1	0	3	1	1	1	0	0	4	3	2	1	5	3	5	11	5

## Where? - Typical locations where force has been used during the period.

Local Authority	Use of force	% of total
GWYNEDD	113	20.36%
WREXHAM	100	18.02%
CONWY	96	17.30%
DENBIGHSHIRE	95	17.12%
ANGLESEY	89	16.04%
FLINTSHIRE	62	11.17%
<b>Total</b>	<b>555</b>	

Top 10 Wards	Use of force
Rhyl West	36
Morawelon	28
Towyn	15
Brynyffynnon	13
Bodelwyddan	11
Bowydd and Rhiw	11
Glyn	11
Grosvenor	11
Seiont	11
Mostyn	10

Typical specified locations	Use of Force
Street/Highway	145
In a NWP custody suite, station or vehicle	107
Dwelling	85
Unknown Location	141

## Ffactorau Effaith

Ffactorau Effaith	Cyfanswm	% o bob defnydd o rym
Alcohol yn gysylltiedig	238	42.9%
Cyffuriau	106	19.1%
Ymddygiad treisgar neu iaith ddifriol	106	19.1%

## Tacteg a ddefnyddir

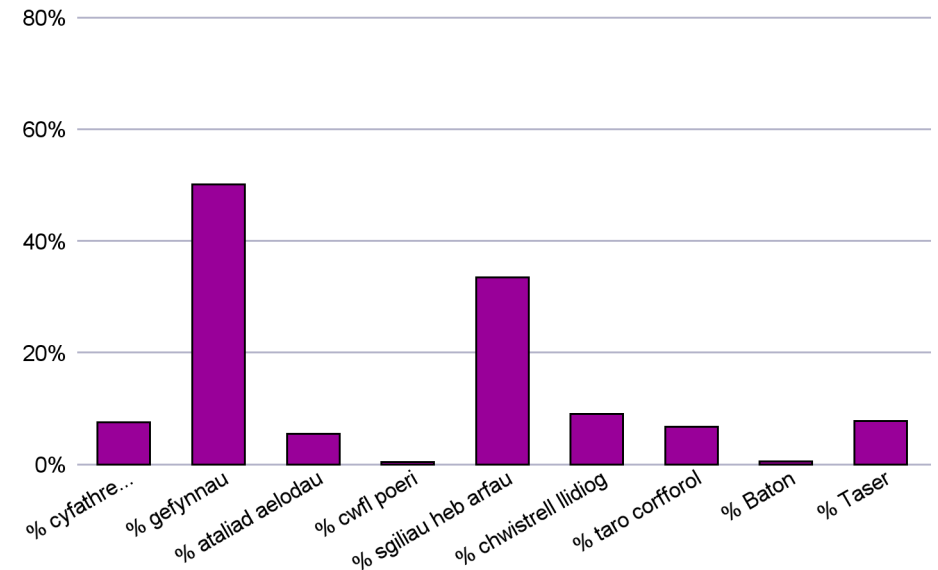
Tacteg a ddefnyddir	Cyfanswm	% o bob defnydd o rym
Cyfathrebu tactegol (gorchmynion llafar)	42	7.6%
Atal	495	89.2%
- Gefynnau	278	50.1%
- Atal braich neu goes	30	5.4%
- Cwfl Poeri	2	0.4%
Sgiliau heb arfau	186	33.5%
Chwistrell llidiog	50	9.0%
Taro Corfforol	37	6.7%
Baton	3	0.5%
Taser	43	7.7%

## Sut y defnyddiwyd y chwistrell llidiog

Sut y defnyddiwyd y chwistrell	Cyfanswm
Lleolwyd	44
Cyflwynwyd yn unig	1
Amhenodol	5
Cyfanswm	<b>50</b>

Gall un digwyddiad fod â ffactorau effaith lluosog, ymddygiadau a thactegau a ddefnyddir gan swyddogion.

## Tacteg a ddefnyddir



## Sut y defnyddiwyd y Taser?

Dull defnyddio'r Taser	Cyfanswm
Wedi'i anelu	8
Wedi'i dynnu	9
Wedi'i saethu	7
Dot Coch	19
Cyfanswm	<b>43</b>

**Impact Factors**

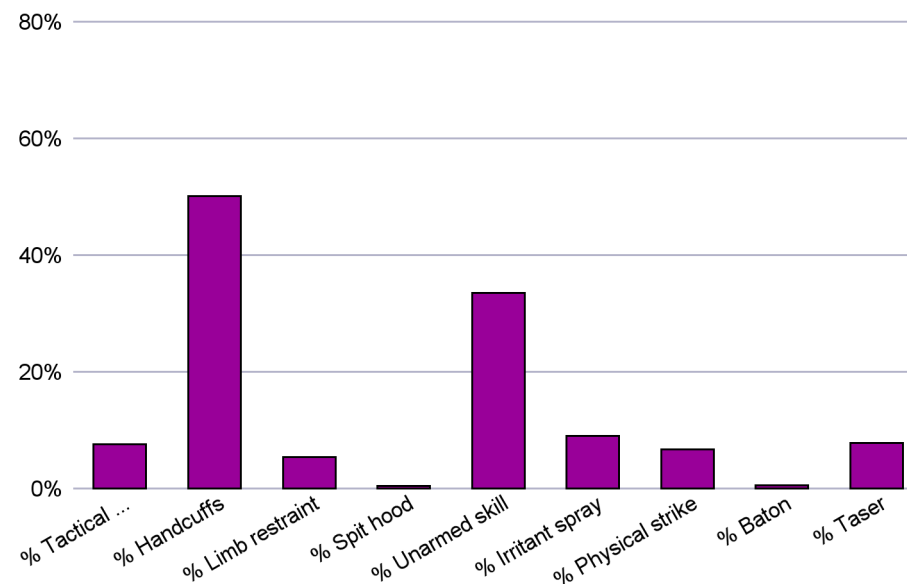
Impact factor	Total	% of all use of force
Alcohol related	238	42.9%
Drugs	106	19.1%
Violent behaviour or abusive language	106	19.1%

**Tactic used**

Tactic used by officer	Total	% of all use of force
Tactical communications (verbal commands)	42	7.6%
Restraint	495	89.2%
- Handcuffs	278	50.1%
- Limb restraint	30	5.4%
- Spit hood	2	0.4%
Unarmed skills	186	33.5%
Irritant spray	50	9.0%
Physical Strike	37	6.7%
Baton	3	0.5%
Taser	43	7.7%

A single occurrence can have multiple impact factors, behaviours, and tactics used by officers.

Common tactics used during use of force occurrences



**How was irritant spray used?**

How was spray used	Total
Deployed	44
Presentation only	1
Unspecified	5
<b>Total</b>	<b>50</b>

**How was Taser used?**

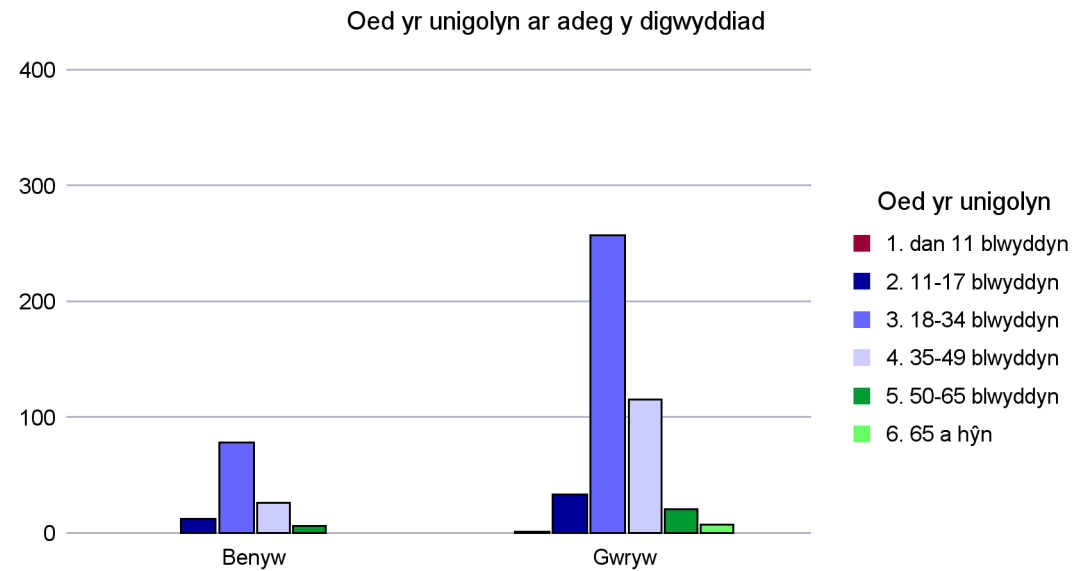
Taser method	Total
Aimed	8
Drawn	9
Fired	7
Red dot	19
<b>Total</b>	<b>43</b>

## Math o Unigolyn

Ymddygiad yr unigolyn	Cyfanswm
Gwrthwynebiad gweithredol	157
Gwrthwynebiad treisgar	166
Cydweithredol	126
Gwrthwynebiad llafar/ystumiau â llaw	38
Gwrthwynebu'n dawel	48
Gwrthwynebiad difrifol/treisgar	20
<b>Total</b>	<b>555</b>

Cyflwr yr unigolyn	Cyfanswm
Cyflwr meddygol neu feddylio yr unigolyn	127
Anaf l'r unigolyn	45
Unigolyn angen triniaeth	6

Oed yr unigolyn ar adeg y digwyddiad	Benyw	Gwryw	Cyfanswm
1. dan 11 blwyddyn	0	1	1
2. 11-17 blwyddyn	12	33	45
3. 18-34 blwyddyn	78	257	335
4. 35-49 blwyddyn	26	115	141
5. 50-65 blwyddyn	6	20	26
6. 65 a hŷn	0	7	7
<b>Cyfanswm</b>	<b>122</b>	<b>433</b>	<b>555</b>



**Subject Type**

Subject behaviour	Use of force
Active resistance	157
Aggressive resistance	166
Compliant	126
Hist - Verbal resistance/gestures	38
Passive resistance	48
Serious/aggravated resistance	20
<b>Total</b>	<b>555</b>

Subject condition	Total
Subject medical or mental condition	127
Subject injured	45
Subject required treatment	6

Subject age at time of occurrence	Female	Male	Total
1. Under 11 years	0	1	1
2. 11-17 years	12	33	45
3. 18-34 years	78	257	335
4. 35-49 years	26	115	141
5. 50-65 years	6	20	26
6. 65 and over	0	7	7
<b>Total</b>	<b>122</b>	<b>433</b>	<b>555</b>

Age and gender profile of use of force subjects in the period

