



Heddlu Gogledd Cymru (HGC) Defnyddio Grym Rhwng 01/10/2023 a 31/12/2023

North Wales Police (NWP) Use of Force between 01/10/2023 and 31/12/2023

Mae'r Swyddfa Gartref yn ei gwneud yn ofynnol i Heddluoedd ledled y wlad gyhoeddi manylion y nifer o weithiau y mae swyddogion wedi defnyddio grym yn ystod eu dyletswyddau.

Nod y gofyniad yw cynyddu tryloywder a rhoi mwy o sicrwydd i'r cyhoedd bod grym, pan gaiff ei ddefnyddio, yn gymesur, yn gyfreithlon, yn atebol ac yn angenrheidiol o dan yr amgylchiadau.

Police Forces across the country are required by the Home Office to issue details of the number of times officers have used force in the course of their duties.

The requirement is aimed at increasing transparency and providing greater reassurance to the public that force, when used is proportionate, lawful, accountable and necessary in the circumstances.

Cynnwys/ Contents	Rhif Tudalen/Page Number
HGC Defnyddio Grym	2
NWP Use of Force	3
Ffactorau Effaith	4
Impact factors and tactics	5
Math o unigolyn	6
Subject profile	7



Heddlu Gogledd Cymru (HGC) Defnyddio Grym Rhwng 01/10/2023 a 31/12/2023

Diweddarwyd y Ddogfen Ddiwethaf: 30/01/2024

Mae'r Swyddfa Gartref yn ei gwneud yn ofynnol i Heddluoedd ledled y wlad gyhoeddi manylion y nifer o weithiau y mae swyddogion wedi defnyddio grym yn ystod eu dyletswyddau.

Nod y gofyniad yw cynyddu tryloywder a rhoi mwy o sicrwydd i'r cyhoedd bod grym, pan gaiff ei ddefnyddio, yn gymesur, yn gyfreithlon, yn atebol ac yn angenrheidiol o dan yr amgylchedd.

Cyfanswm yr Achosion o Rym a ddefnyddiwyd gan swyddogion HGC yn y cyfnod: 1,643

Pryd? – Dyddiau'r wythnos ac amseroedd mae swyddogion wedi defnyddio dros y cyfnod

	00:00 to 00:59	01:00 to 01:59	02:00 to 02:59	03:00 to 03:59	04:00 to 04:59	05:00 to 05:59	06:00 to 06:59	07:00 to 07:59	08:00 to 08:59	09:00 to 09:59	10:00 to 10:59	11:00 to 11:59	12:00 to 12:59	13:00 to 13:59	14:00 to 14:59	15:00 to 15:59	16:00 to 16:59	17:00 to 17:59	18:00 to 18:59	19:00 to 19:59	20:00 to 20:59	21:00 to 21:59	22:00 to 22:59	23:00 to 23:59
Llun	27	13	6	2	4	5	1	4	0	5	3	14	11	6	5	12	16	7	15	18	15	9	19	14
Maw	24	7	2	5	0	3	0	3	3	7	11	12	10	6	7	14	10	12	12	4	10	21	22	16
Mer	26	5	7	5	3	1	1	4	3	9	13	10	4	6	20	8	4	8	5	3	13	22	10	12
Iau	15	6	3	3	2	1	1	2	2	9	8	9	11	8	9	3	5	12	10	10	4	8	13	5
Gwe	24	14	2	8	4	3	7	9	5	6	5	11	3	4	11	5	14	17	19	17	14	22	30	18
Sad	24	30	20	10	8	3	3	3	5	5	7	7	9	5	8	24	9	5	13	8	8	25	28	22
Sul	55	23	21	5	11	6	8	3	0	4	5	2	9	3	8	5	15	12	8	14	7	13	9	23

Ble? - Lleoliadau nodweddiadol lle mae grym wedi'i ddefnyddio yn ystod y cyfnod

Awdurdod lleol	Defnydd grym	% o'r cyfanswm
WRECSAM	350	21.3%
CONWY	299	18.2%
SIR DDINBYCH	295	18.0%
GWYNEDD	282	17.2%
SIR Y FFLINT	265	16.1%
YNYS MÔN	152	9.3%
Cyfanswm	1,643	

10 ward uchaf	Defnydd grym
GORLLEWIN Y RHYL	92
GROSVENOR	49
GLYN	42
DE ORLLEWIN Y RHYL	30
HOLYWELL CENTRAL	28
TUDNO	26
SMITHFIELD	24
BRYNYFFYNNON	23
LLANDRILLO YN RHOS	22
GOGARTH	21

10 Lleoliad digwyddiad uchaf	Defnydd grym
Stryd	607
Annedd	503
Bloc cadw	132
Tir agored	122
Lleoliad anhysbus	85
Arall	82
Eiddo trwyddedig	19
Ysbyty	19
Eiddo manwerthu	18
Gosodiad iechyd meddwl	13



North Wales Police (NWP) Use of Force between 01/10/2023 and 31/12/2023

Document Last Updated: 30/01/2024

Police Forces across the country are required by the Home Office to issue details of the number of times officers have used force in the course of their duties.

The requirement is aimed at increasing transparency and providing greater reassurance to the public that force, when used is proportionate, lawful, accountable and necessary in the circumstances.

Total Instances of Force being used by NWP officers in the period:

1,643

When? - Likely weekdays and times officers have used force for the period

	00:00 to 00:59	01:00 to 01:59	02:00 to 02:59	03:00 to 03:59	04:00 to 04:59	05:00 to 05:59	06:00 to 06:59	07:00 to 07:59	08:00 to 08:59	09:00 to 09:59	10:00 to 10:59	11:00 to 11:59	12:00 to 12:59	13:00 to 13:59	14:00 to 14:59	15:00 to 15:59	16:00 to 16:59	17:00 to 17:59	18:00 to 18:59	19:00 to 19:59	20:00 to 20:59	21:00 to 21:59	22:00 to 22:59	23:00 to 23:59
Mon	27	13	6	2	4	5	1	4	0	5	3	14	11	6	5	12	16	7	15	18	15	9	19	14
Tue	24	7	2	5	0	3	0	3	3	7	11	12	10	6	7	14	10	12	12	4	10	21	22	16
Wed	26	5	7	5	3	1	1	4	3	9	13	10	4	6	20	8	4	8	5	3	13	22	10	12
Thu	15	6	3	3	2	1	1	2	2	9	8	9	11	8	9	3	5	12	10	10	4	8	13	5
Fri	24	14	2	8	4	3	7	9	5	6	5	11	3	4	11	5	14	17	19	17	14	22	30	18
Sat	24	30	20	10	8	3	3	3	5	5	7	7	9	5	8	24	9	5	13	8	8	25	28	22
Sun	55	23	21	5	11	6	8	3	0	4	5	2	9	3	8	5	15	12	8	14	7	13	9	23

Where? - Typical locations where force has been used during the period

Local Authority	Use of force	% of Total
WREXHAM	350	21.3%
CONWY	299	18.2%
DENBIGHSHIRE	295	18.0%
GWYNEDD	282	17.2%
FLINTSHIRE	265	16.1%
ANGLESEY	152	9.3%
Total	1,643	

Top 10 wards	Use of force
RHYL WEST	92
GROSVENOR	49
GLYN	42
RHYL SOUTH WEST	30
HOLYWELL CENTRAL	28
TUDNO	26
SMITHFIELD	24
BRYNYFFYNNON	23
LLANDRILLO YN RHOS	22
GOGARTH	21

Top 10 Incident location type	Use of force
Street / Highway	607
Dwelling	503
Custody Block	132
Open ground (e.g. park, car-park, field)	122
Unknown	85
Other	82
Hospital / A and E (non mental health setting)	19
Licensed Premises	19
Retail premises	18
Mental Health Setting	13

Ffactorau Effaith

Ffactorau effaith	Cyfanswm	% O bob defnydd rym
Alcohol yn gysylltiedig	842	51.2%
Cyffuriau	466	28.4%
Gwybodaeth flaenorol	437	26.6%
Iechyd meddwl	318	19.4%
Anhwylder ymddygiad aciwt	26	1.6%
Meddiant arf	176	10.7%
Tyrfa	95	5.8%
Arall	309	18.8%
Maint/rhyw/adeilad	602	36.6%

Tacteg a ddefnyddir

Tagtec a ddefnyddir gan y swyddog	Cyfanswm	% O bob defnydd rym
Atal	512	31.2%
-Gefynnau	1,171	71.3%
- Atal braich neu goes	62	3.8%
- Cwfl poeri	9	0.5%
Sgiliau heb arfau	399	24.3%
Chwistrell lliidiog	65	4.0%
Taro corfforol	29	1.8%
Baton	2	0.1%
Taser	138	8.4%

Gall un digwyddiad fod â ffactorau effaith lluosog, ymddygiadau a thactegau a ddefnyddir gan swyddogion.

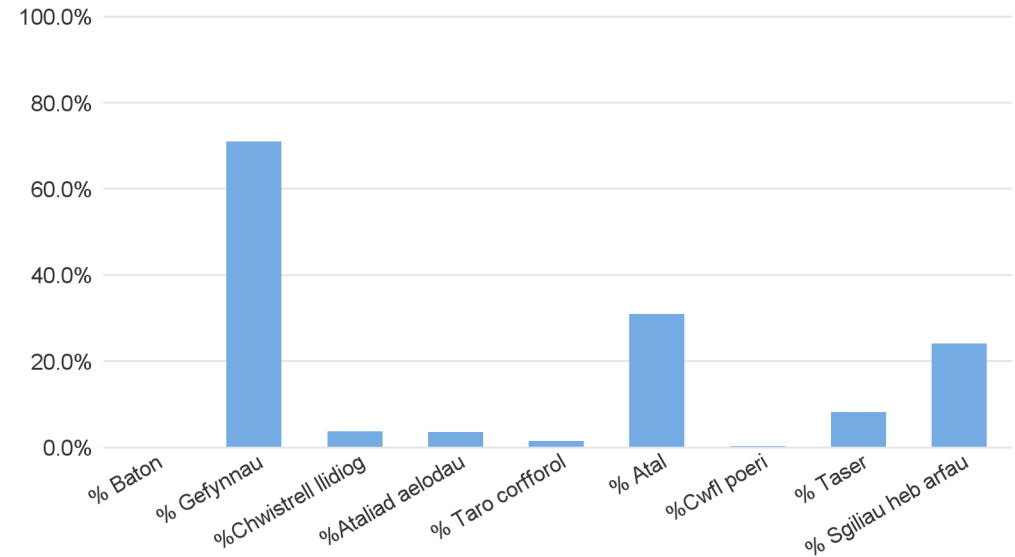
Sut y defnyddiwyd y Taser?

Dull defnyddio'r Taser	Cyfanswm
Dot Coch	84
Wedi'l dynnu	37
Wedi'l anelu	10
Wedi'l saethu	9
Yn crymu	2
Cyfanswm	142

Sut y defnyddiwyd y chwistrell lliidiog?

Sut y defnyddiwyd y chwistrell	Cyfanswm
CS Lleolwyd	32
PAVA Lleolwyd	17
CS Cyflwynwyd yn unig	13
PAVA Cyflwynwyd yn unig	6
Cyfanswm	68

Tacteg a ddefnyddir



Impact Factors

Impact factor	Total	% of all use of force
Alcohol related	842	51.2%
Drugs	466	28.4%
Prior knowledge	437	26.6%
Mental Health	318	19.4%
Acute Behavioural disorder	26	1.6%
Possession of a weapon	176	10.7%
Crowd	95	5.8%
Other	309	18.8%
Size /Gender /Build	602	36.6%

A single occurrence can have multiple impact factors, behaviours, and tactics used by officers.

How was Taser used?

Taser Method	Total
Red-dotted	84
Drawn	37
Aimed	10
Fired	9
Arced	2
Total	142

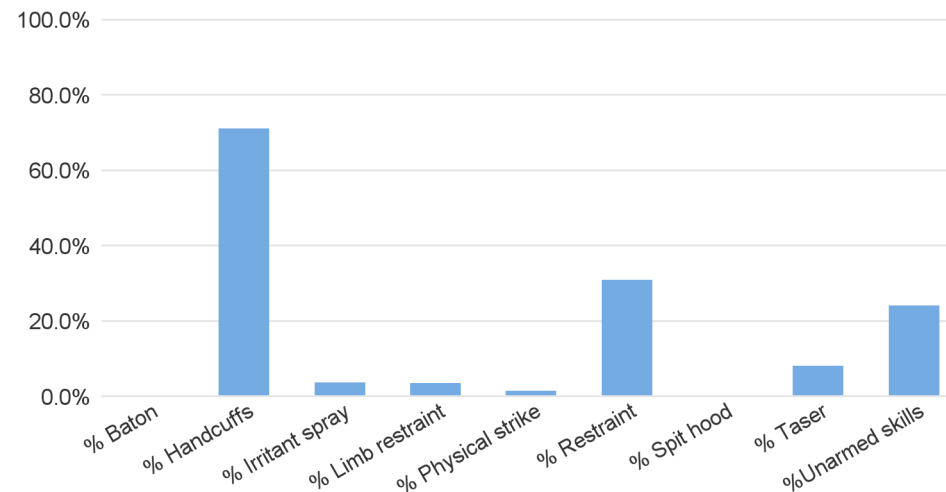
How was irritant spray used?

How was spray used	Total
Irritant spray - CS used	32
Irritant spray - PAVA used	17
Irritant spray - CS drawn	13
Irritant spray - PAVA drawn	6
Total	68

Tactic used

Tactic used by officer	Total	% of all use of force
Restraint	512	31.2%
-Handcuffs	1,171	71.3%
- Limb restraint	62	3.8%
- Spit hood	9	0.5%
Unarmed skills	399	24.3%
Irritant spray	65	4.0%
Physical strike	29	1.8%
Baton	2	0.1%
Taser	138	8.4%

Common tactics used during use of force occurrences



Math o Unigolyn

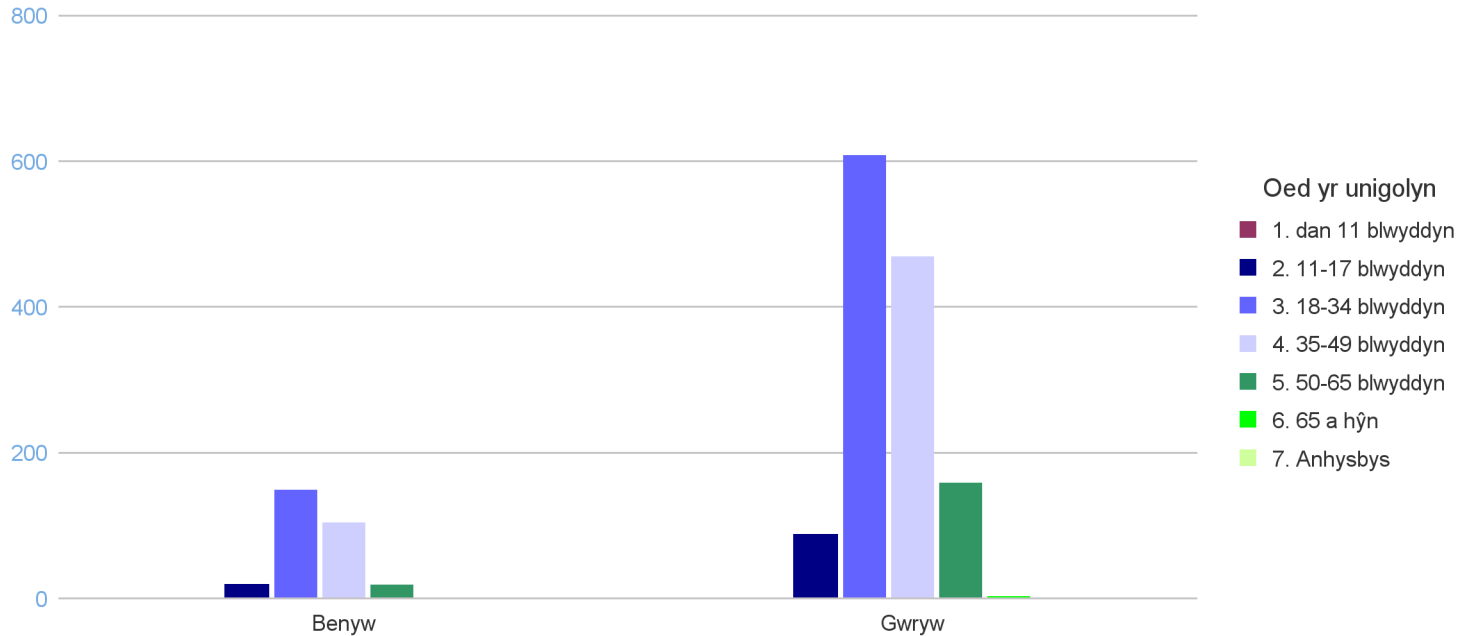
Oed yr unigolyn ar adeg y digwyddiad	Anhysbys	Benyw	Gwryw	Cyfanswm
1. dan 11 blwyddyn	0	0	2	2
2. 11-17 blwyddyn	0	21	90	111
3. 18-34 blwyddyn	1	150	610	761
4. 35-49 blwyddyn	1	106	471	578
5. 50-65 blwyddyn	0	20	160	180
6. 65 a hŷn	1	2	4	7
7. Anhysbys	3	0	1	4
Cyfanswm	6	299	1,338	1,643

Ymddygiad yr unigolyn	Defnydd grym
Cydweithredol	618
Gwrthwynebiad gweithredol	389
Gwrthwynebiad treisgar	269
Gwrthwynebu'n dawel	172
Gwrthwynebiad llafar/ystumiau â llaw	145
Gwrthwynebiad difrifol/treisgar	46
Anhysbus	4
Cyfanswm	1,643

Cyflwr yr unigolyn	Cyfanswm
Anaf i'r unigolyn	43
Triniaeth feddygol wedi darparu i'r unigolyn	53
Triniaeth feddygol wedi cynig i'r unigolyn	60
Cyflwr meddygol yr unigolyn	221

Sylwedd a ddefnyddir	Use of force
Anhysbus	1,067
Yr effeithir arnynt gan alcohol	473
Heb ei effeithio gan sylweddau	90
Yr effeithir arnynt gan gyffuriau	35

Oed yr unigolyn ar adeg y digwyddiad



North Wales Police (NWP) Use of Force between 01/10/2023 and 31/12/2023

Document Last Updated: 30/01/2024

Subject Type

Subject age at time of occurrence	Female	Male	Unspecified	Total
1. Under 11 years	0	2	0	2
2. 11-17 years	21	90	0	111
3. 18-34 years	150	610	1	761
4. 35-49 years	106	471	1	578
5. 50-65 years	20	160	0	180
6. 65 and over	2	4	1	7
7. Unknown	0	1	3	4
Total	299	1,338	6	1,643

Subject behaviour	Use of force
Compliant	618
Active resistance	389
Aggressive resistance	269
Passive resistance	172
Verbal resistance/gestures	145
Serious/aggravated resistance	46
Unknown	4
Total	1,643

Subject condition	Total
Subject - injured	43
Subject - Medical assistance provided	53
Subject - Medical assistance offered	60
Subject - Mental condition	221

Substance used	Use of force
Not known	1,067
Affected by alcohol	473
Not affected by substances	90
Affected by drugs	35

Age and gender profile of use of force subjects in the period

